

## 卒業・修了者、学位授与率及び、進路状況、就職状況

【令和5年度卒業生及び修了者状況（R6.5.1現在）】

### （1）卒業・修了者及び学位授与率

#### ①学部

| 高松大学 | 学部・学科    | 卒業生 | 学位授与率 |
|------|----------|-----|-------|
|      | 経営学部経営学科 | 100 | 82.6% |
|      | 発達科学部    | 69  | 87.0% |
|      | 計        | 169 | 84.4% |

#### ②大学院

| 高松大学<br>大学院 | 研究科           | 修了者 | 学位授与率 |
|-------------|---------------|-----|-------|
|             | 経営学研究科（経営学専攻） | 0   | 0%    |

#### ③短大

| 高松短期大学 | 学 科  | 卒業・修了者 | 学位授与率 |
|--------|------|--------|-------|
|        | 保育学科 | 49     | 88.9% |
|        | 秘書科  | 41     | 89.1% |
|        | 計    | 90     | 89.0% |

※ 専攻科は在籍者0人のため、記載していない。

※ 学位授与率の算出方法

大 学：令和6年3月卒業生（標準修業年限4年）÷令和2年4月入学者

大学院：令和6年3月修了者（標準修業年限2年）÷令和4年4月入学者

短 大：令和6年3月卒業生（標準修業年限2年）÷令和4年4月入学者

### （2）進路状況、就職状況

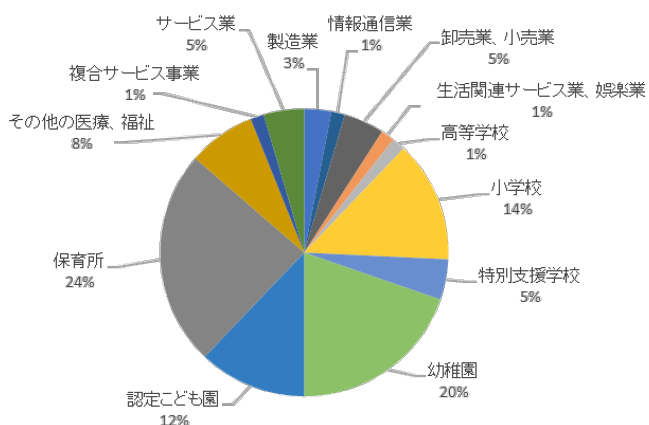
#### ①学部

| 進路等<br>区分 | 就職希望者 [就職希望率] |              |   | 進学<br>(大学院等) | 専門学校<br>・家事等 | 一時的<br>就業等 | その他 |
|-----------|---------------|--------------|---|--------------|--------------|------------|-----|
|           | 就職者 [就職率]     | 未就職者         |   |              |              |            |     |
| 経営学部      | 94 [ 94.0%]   | 93 [ 98.9%]  | 1 | 2            | 2            | 0          | 2   |
| 発達科学部     | 66 [ 95.7%]   | 66 [100.0%]  | 0 | 0            | 0            | 2          | 1   |
| 小計        | 160 [ 94.7%]  | 159 [ 99.4%] | 1 | 2            | 2            | 2          | 3   |

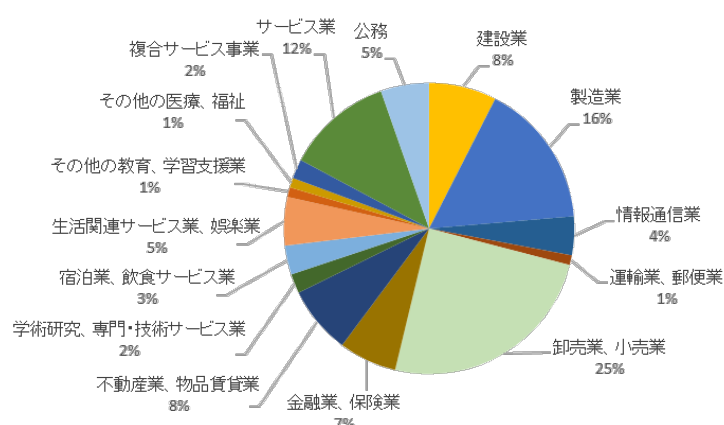
## 就職者の内訳

| 業種別就職先          | 学部    |       | 経営学部  |       | 発達科学部 |       | 計     |      |
|-----------------|-------|-------|-------|-------|-------|-------|-------|------|
|                 | 人数(人) | (%)   | 人数(人) | (%)   | 人数(人) | (%)   | 人数(人) | (%)  |
| 農業、林業           |       |       |       |       |       |       |       |      |
| 漁業              |       |       |       |       |       |       |       |      |
| 鉱業、採石業、砂利採取業    |       |       |       |       |       |       |       |      |
| 建設業             | 7     | 7.5   |       |       |       |       | 7     | 4.4  |
| 製造業             | 15    | 16.1  | 2     | 3.0   |       |       | 17    | 10.7 |
| 電気・ガス・熱供給・水道業   |       |       |       |       |       |       |       |      |
| 情報通信業           | 4     | 4.3   | 1     | 1.5   |       |       | 5     | 3.1  |
| 運輸業、郵便業         | 1     | 1.1   |       |       |       |       | 1     | 0.6  |
| 卸売業、小売業         | 23    | 24.6  | 3     | 4.5   |       |       | 26    | 16.3 |
| 金融業、保険業         | 6     | 6.5   |       |       |       |       | 6     | 3.8  |
| 不動産業、物品賃貸業      | 7     | 7.5   |       |       |       |       | 7     | 4.4  |
| 学術研究、専門・技術サービス業 | 2     | 2.2   |       |       |       |       | 2     | 1.3  |
| 宿泊業、飲食サービス業     | 3     | 3.2   |       |       |       |       | 3     | 1.9  |
| 生活関連サービス業、娯楽業   | 5     | 5.4   | 1     | 1.5   |       |       | 6     | 3.8  |
| 高等学校            |       |       |       |       | 1     | 1.5   | 1     | 0.6  |
| 小学校             |       |       |       |       | 9     | 13.6  | 9     | 5.7  |
| 特別支援学校          |       |       |       |       | 3     | 4.5   | 3     | 1.9  |
| 幼稚園             |       |       |       |       | 13    | 19.8  | 13    | 8.2  |
| 認定こども園          |       |       |       |       | 8     | 12.2  | 8     | 5.0  |
| その他の教育、学習支援業    | 1     | 1.1   |       |       |       |       | 1     | 0.6  |
| 保育所             |       |       |       |       | 16    | 24.3  | 16    | 10.1 |
| その他の医療、福祉       | 1     | 1.1   | 5     | 7.6   |       |       | 6     | 3.8  |
| 複合サービス事業        | 2     | 2.2   | 1     | 1.5   |       |       | 3     | 1.9  |
| サービス業           | 11    | 11.8  | 3     | 4.5   |       |       | 14    | 8.8  |
| 公務              | 5     | 5.4   |       |       |       |       | 5     | 3.1  |
| 上記以外            |       |       |       |       |       |       |       |      |
| 合計              | 93    | 100.0 | 66    | 100.0 | 159   | 100.0 |       |      |

経営学部



発達科学部



②大学院

| 進路等<br>区分 | 就職希望者 [就職希望率] |      | 進学<br>(大学院等) | 専門学校<br>・家事等 | 一時的<br>就業等 | その他 |
|-----------|---------------|------|--------------|--------------|------------|-----|
|           | 就職者 [就職率]     | 未就職者 |              |              |            |     |
| 大学院       | 0             | 0    | 0            | 0            | 0          | 0   |

### ③短大

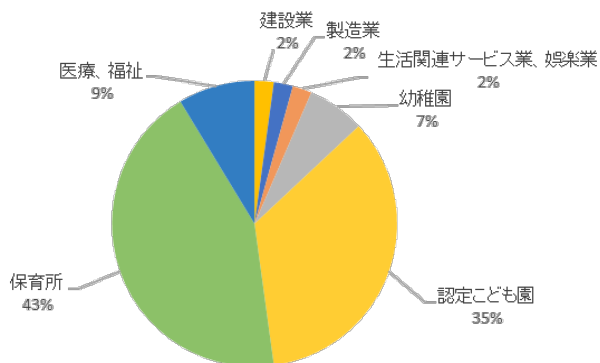
| 区分   | 進路等 | 就職希望者 [就職希望率] |             | 進学<br>(大学院等) | 専門学校<br>・家事等 | 一時的<br>就業等 | その他 |
|------|-----|---------------|-------------|--------------|--------------|------------|-----|
|      |     | 就職者 [就職率]     | 未就職者        |              |              |            |     |
| 保育学科 |     | 46 [ 93.9%]   | 46 [100.0%] | 1            | 0            | 2          | 0   |
| 秘書科  |     | 40 [ 97.6%]   | 39 [ 97.5%] | 0            | 0            | 0          | 1   |
| 小計   |     | 86 [ 95.6%]   | 85 [ 98.8%] | 1            | 0            | 2          | 1   |

※ 専攻科は在籍者0人のため、記載していない。

#### 就職者の内訳

| 業種別就職先          | 学科 | 保育学科  |       | 秘書科   |       | 計     |       |
|-----------------|----|-------|-------|-------|-------|-------|-------|
|                 |    | 人数(人) | (%)   | 人数(人) | (%)   | 人数(人) | (%)   |
| 農業、林業           |    |       |       |       |       |       |       |
| 漁業              |    |       |       |       |       |       |       |
| 鉱業、採石業、砂利採取業    |    |       |       |       |       |       |       |
| 建設業             |    | 1     | 2.2   |       |       | 1     | 1.2   |
| 製造業             |    | 1     | 2.2   | 5     | 12.8  | 6     | 7.1   |
| 電気・ガス・熱供給・水道業   |    |       |       |       |       |       |       |
| 情報通信業           |    |       |       |       |       |       |       |
| 運輸業、郵便業         |    |       |       | 1     | 2.6   | 1     | 1.2   |
| 卸売業、小売業         |    |       |       | 10    | 25.6  | 10    | 11.8  |
| 金融業、保険業         |    |       |       | 5     | 12.8  | 5     | 5.9   |
| 不動産業、物品賃貸業      |    |       |       |       |       |       |       |
| 学術研究、専門・技術サービス業 |    |       |       | 3     | 7.8   | 3     | 3.5   |
| 宿泊業、飲食サービス業     |    |       |       |       |       |       |       |
| 生活関連サービス業、娯楽業   |    | 1     | 2.2   | 2     | 5.1   | 3     | 3.5   |
| 幼稚園             |    | 3     | 6.5   |       |       | 3     | 3.5   |
| 認定こども園          |    | 16    | 34.8  |       |       | 16    | 18.8  |
| その他の教育、学習支援業    |    |       |       | 1     | 2.6   | 1     | 1.2   |
| 保育所             |    | 20    | 43.4  |       |       | 20    | 23.4  |
| その他の医療、福祉       |    | 4     | 8.7   | 10    | 25.6  | 14    | 16.5  |
| 複合サービス事業        |    |       |       |       |       |       |       |
| サービス業           |    |       |       | 2     | 5.1   | 2     | 2.4   |
| 公務              |    |       |       |       |       |       |       |
| 上記以外            |    |       |       |       |       |       |       |
| 合計              |    | 46    | 100.0 | 39    | 100.0 | 85    | 100.0 |

保育学科



秘書科

