

## 卒業・修了者、学位授与率及び、進路状況、就職状況

【令和2年度卒業生及び修了者状況（R3.5.1現在）】

### (1) 卒業・修了者及び学位授与率

#### ①学部

	学部・学科	卒業生	学位授与率
高松大学	経営学部経営学科	69	86.3%
	発達科学部	76	83.5%
	計	145	84.8%

#### ②大学院

	研究科	修了者	学位授与率
高松大学 大学院	経営学研究科（経営学専攻）	0	0.0%

#### ③短大

	学 科	卒業・修了者	学位授与率
高松短期大学	保育学科	61	88.1%
	秘書科	58	93.5%
	計	119	90.7%

※ 専攻科は在籍者0人のため、記載していない。

※ 学位授与率の算出方法

大 学：令和3年3月卒業生（標準修業年限4年）÷平成29年4月入学者

大学院：令和3年3月修了者（標準修業年限2年）÷平成31年4月入学者

短 大：令和3年3月卒業生（標準修業年限2年）÷平成31年4月入学者

### (2) 進路状況、就職状況

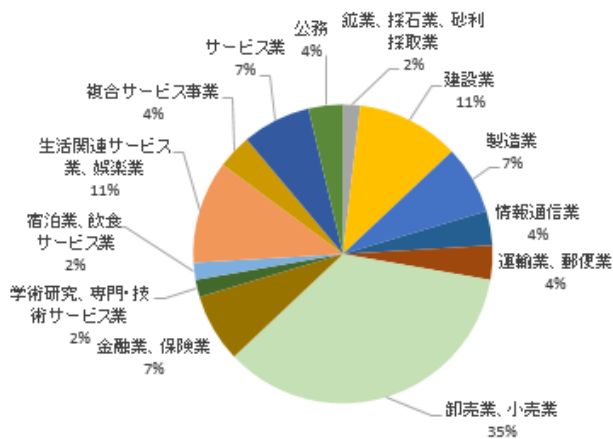
#### ①学部

進路等 区分	就職希望者 [就職希望率]			進学 (大学院等)	専門学校 ・家事等	一時的就業等	その他
	就職希望者 [就職希望率]	就職者 [就職率]	未就職者				
経営学部	56 [ 81.2%]	54 [ 96.4%]	2	2	1	3	7
発達科学部	71 [ 93.4%]	71 [100.0%]	0	1	0	1	3
小 計	127 [ 87.6%]	125 [ 98.4%]	2	3	1	4	10

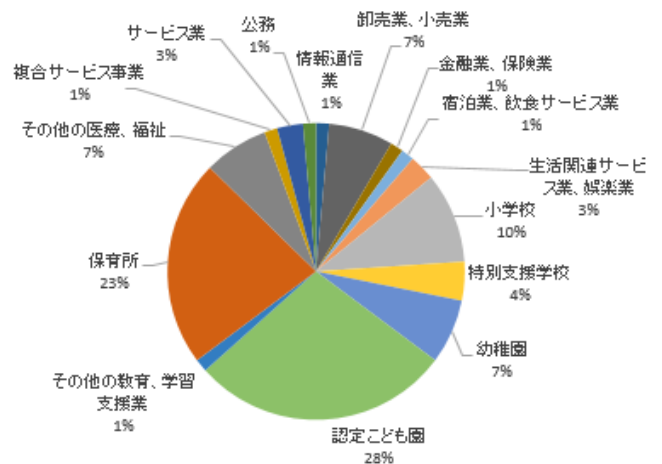
## 就職者の内訳

業種別就職先	経営学部		発達科学部		計	
	人数(人)	(%)	人数(人)	(%)	人数(人)	(%)
農業、林業						
漁業						
鉱業、採石業、砂利採取業	1	1.9			1	0.8
建設業	6	11.1			6	4.8
製造業	4	7.4			4	3.2
電気・ガス・熱供給・水道業						
情報通信業	2	3.7	1	1.4	3	2.4
運輸業、郵便業	2	3.7			2	1.6
卸売業、小売業	19	35.1	5	7.0	24	19.2
金融業、保険業	4	7.4	1	1.4	5	4.0
不動産業、物品賃貸業						
学術研究、専門・技術サービス業	1	1.9			1	0.8
宿泊業、飲食サービス業	1	1.9	1	1.4	2	1.6
生活関連サービス業、娯楽業	6	11.1	2	2.9	8	6.4
小学校			7	9.9	7	5.6
特別支援学校			3	4.2	3	2.4
幼稚園			5	7.0	5	4.0
認定こども園			20	28.2	20	16.0
その他の教育、学習支援業			1	1.4	1	0.8
保育所			16	22.5	16	12.8
その他の医療、福祉			5	7.0	5	4.0
複合サービス事業	2	3.7	1	1.4	3	2.4
サービス業	4	7.4	2	2.9	6	4.8
公務	2	3.7	1	1.4	3	2.4
上記以外						
合計	54	100.0	71	100.0	125	100.0

経営学部



発達科学部



②短大

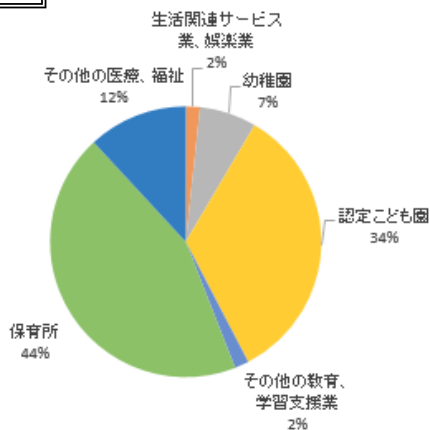
進路等 区分	就職希望者 [就職希望率]		進学 (大学等)	専門学校 ・家事等	一時的就業等	その他
	就職者 [就職率]	未就職者				
保育学科	59 [ 96.7%]	59 [100.0%]	0	0	2	0
秘書科	56 [ 96.6%]	55 [ 98.2%]	1	0	2	0
小計	115 [ 96.6%]	114 [ 99.1%]	1	0	4	0

※ 専攻科は在籍者0人のため、記載していない。

就職者の内訳

業種別就職先	保育学科		秘書科		計	
	人数(人)	(%)	人数(人)	(%)	人数(人)	(%)
農業、林業						
漁業						
鉱業、採石業、砂利採取業						
建設業			3	5.5	3	2.6
製造業			5	9.1	5	4.4
電気・ガス・熱供給・水道業			1	1.8	1	0.9
情報通信業			1	1.8	1	0.9
運輸業、郵便業						
卸売業、小売業			21	38.2	21	18.4
金融業、保険業			4	7.3	4	3.5
不動産業、物品賃貸業						
学術研究、専門・技術サービス業						
宿泊業、飲食サービス業			1	1.8	1	0.9
生活関連サービス業、娯楽業	1	1.7	5	9.1	6	5.3
幼稚園	4	6.8			4	3.5
認定こども園	20	33.9			20	17.5
その他の教育、学習支援業	1	1.7	1	1.8	2	1.8
保育所	26	44.0			26	22.7
その他の医療、福祉	7	11.9	9	16.4	16	14.0
複合サービス事業			2	3.6	2	1.8
サービス業			1	1.8	1	0.9
公務			1	1.8	1	0.9
上記以外						
合計	59	100.0	55	100.0	114	100.0

保育学科



秘書科

